

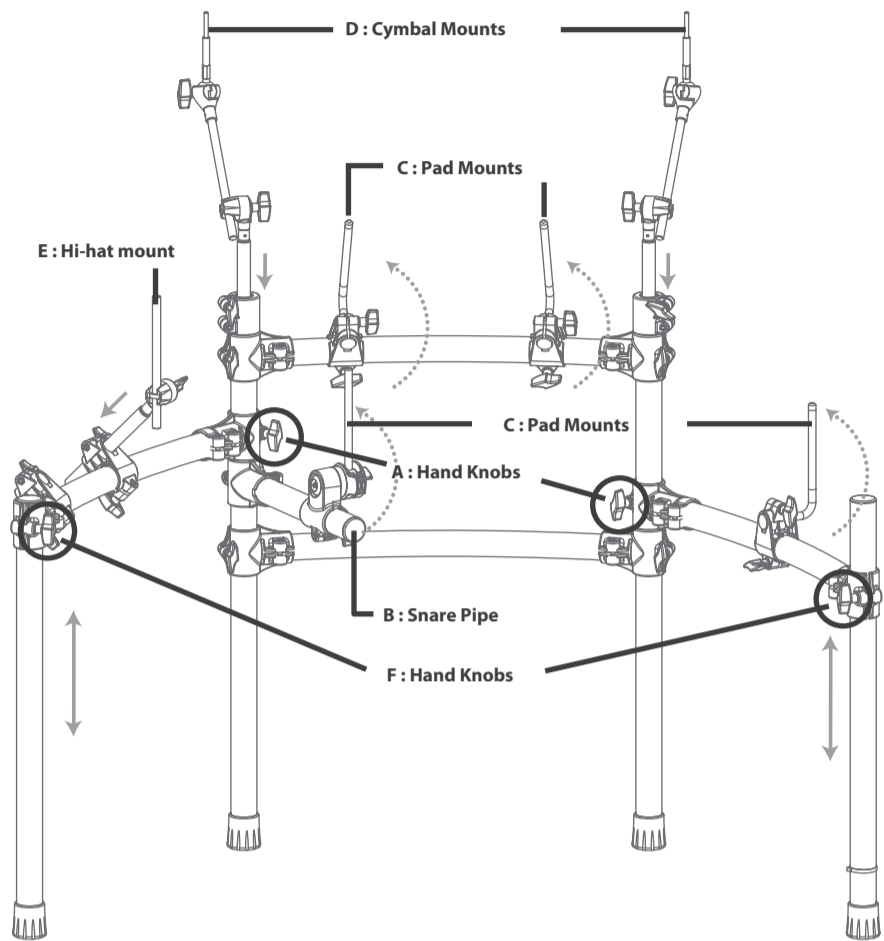
Before using this unit, carefully read the sections entitled "USING THE UNIT SAFELY" and "IMPORTANT NOTES." These sections provide important information concerning the proper operation of the unit. Additionally, in order to feel assured that you have gained a good grasp of every feature provided by your new unit, Owner's manual should be read in its entirety. The manual should be saved and kept on hand as a convenient reference.

Copyright © 2008 ROLAND CORPORATION  
All rights reserved. No part of this publication may be reproduced in any form without the written permission of ROLAND CORPORATION.



## How to Set Up the Stand

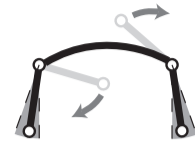
fig.1 Fully Assembled View



\* If the drum stand is to be used for extended periods in the same location, we recommend using a Roland drum mat (TDM-10/TDM-20) to prevent discoloration of flooring by the rubber feet.

- Loosen hand knobs "A" (two locations) and spread open the left and right legs of the stand as shown in the illustration.
- Loosen the hand knob of the snare pipe (B), and pull out the snare pipe toward the side of the performer.
- Adjust the pad mounts (C, four locations) as shown in the illustration.
  - \* The tip of the mount is sharp. Handle it with care.
- Attach the cymbal mounts (D, two locations) and hi-hat mount (E) as shown in the illustration.
- If the stand wobbles, loosen hand knobs "F" (two locations) and adjust the height.
  - \* Do NOT loosen any bolts other than Hand Knobs except when changing the parts or cables for repairing.

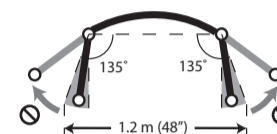
fig.2 How Leg Pipes Are Spread



### Caution in Setting Up the Stand

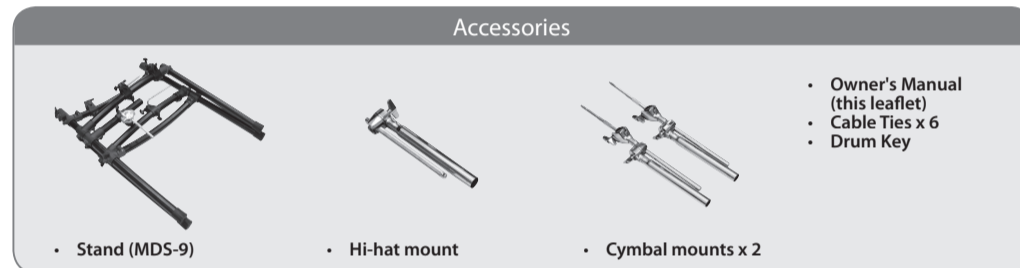
- \* Regarding the way of mounting a Sound Module, Pads, or Cymbals, please refer to the Owner's Manual supplied with them.
- \* Do not spread open the stand farther than 135 degrees as shown in the illustration. Nor should you spread the stand wider than 1.2 meters (48 inches).

fig.3 View of Stand When Spread Open



### NOTE

When the MDS-9 was shipped from the factory, it was configured for a right-handed drummer. If you wish to make left-handed set up, contact the nearest Roland Service Center, or an authorized Roland distributor.



### Accessories

- Owner's Manual (this leaflet)
- Cable Ties x 6
- Drum Key

- Stand (MDS-9)
  - Hi-hat mount
  - Cymbal mounts x 2
- \* In the interest of product improvement, the specifications and/or appearance of this unit are subject to change without prior notice.

## USING THE UNIT SAFELY

### INSTRUCTIONS FOR THE PREVENTION OF FIRE, ELECTRIC SHOCK, OR INJURY TO PERSONS

#### About WARNING and CAUTION Notices

<b>WARNING</b>	Used for instructions intended to alert the user to the risk of death or severe injury should the unit be used improperly.
<b>CAUTION</b>	Used for instructions intended to alert the user to the risk of injury or material damage should the unit be used improperly. * Material damage refers to damage or other adverse effects caused with respect to the home and all its furnishings, as well to domestic animals or pets.

#### About the Symbols

	The  symbol alerts the user to important instructions or warnings. The specific meaning of the symbol is determined by the design contained within the triangle. In the case of the symbol at left, it is used for general cautions, warnings, or alerts to danger.
	The  symbol alerts the user to items that must never be carried out (are forbidden). The specific thing that must not be done is indicated by the design contained within the circle. In the case of the symbol at left, it means that the unit must never be disassembled.
	The  symbol alerts the user to things that must be carried out. The specific thing that must be done is indicated by the design contained within the circle. In the case of the symbol at left, it means that the power-cord plug must be unplugged from the outlet.

### ALWAYS OBSERVE THE FOLLOWING

<b>WARNING</b>	Do not open or perform any internal modifications on the unit.	<b>WARNING</b>	To prevent accidents, never allow small children to play near the stand.
<b>CAUTION</b>	Do not attempt to repair the unit, or replace parts within it (except when this manual provides specific instructions directing you to do so). Refer all servicing to your retailer, the nearest Roland Service Center, or an authorized Roland distributor, as listed on the "Information."	<b>CAUTION</b>	Protect the unit from strong impact. (Do not drop it!)
<b>WARNING</b>	Never use or store the unit in places that are: • Subject to temperature extremes (e.g., direct sunlight in an enclosed vehicle, near a heating duct, on top of heat-generating equipment); or are • Damp (e.g., baths, washrooms, on wet floors); or are • Humid; or are • Exposed to rain; or are • Dusty; or are • Subject to high levels of vibration.	<b>CAUTION</b>	Try to prevent cords and cables from becoming entangled. Also, all cords and cables should be placed so they are out of the reach of children.
<b>WARNING</b>	Make sure you always have the unit placed so it is level and sure to remain stable. Never place it on stands that could wobble, or on inclined surfaces.	<b>CAUTION</b>	Never climb on top of, nor place heavy objects on the unit.
<b>WARNING</b>	Do not allow any objects (e.g., flammable material, coins, pins), or liquids of any kind (water, soft drinks, etc.) to penetrate the unit.	<b>CAUTION</b>	Keep any screws, washers, bolts, nuts, tuning bolts, springs, hand knobs you may remove and the included cable ties in a safe place out of children's reach, so there is no chance of them being swallowed accidentally.
<b>WARNING</b>	In households with small children, an adult should provide supervision until the child is capable of following all the rules essential for the safe operation of the unit.	<b>CAUTION</b>	Make sure to firmly tighten all clamps and bolts after you have assembled the stand and attached a pad or unit to it. You should probably also try to make a habit of checking and retightening them if necessary before every performance. You risk injury if you have loose screws or clamps, since a pad or unit can fall unexpectedly.
<b>WARNING</b>		<b>CAUTION</b>	When setting up or storing the stand, be careful not to pinch the fingers you use to handle the stand.

## IMPORTANT NOTES

### Placement

- Do not expose the unit to direct sunlight, place it near devices that radiate heat, leave it inside an enclosed vehicle, or otherwise subject it to temperature extremes. Excessive heat can deform or discolor the unit.

### Maintenance

- For everyday cleaning wipe the unit with a soft, dry cloth or one that has been slightly dampened with water. To remove stubborn dirt, use a cloth impregnated with a mild, non-abrasive detergent. Afterwards, be sure to wipe the unit thoroughly with a soft, dry cloth.
- Never use benzene, thinners, alcohol or solvents of any kind, to avoid the possibility of discoloration and/or deformation.

### Additional Precautions

- Use a reasonable amount of care when using the hand knobs, pipes, and mounts. Rough handling can lead to be damaged.

### Information

When you need repair service, call your nearest Roland Service Center or authorized Roland distributor in your country as shown below.

<b>AFRICA</b> <b>EGYPT</b> Al Fany Trading Office 9, EBN Hagar Al Askalany Street, ARD El Goli, Heliopolis, Cairo 11341, EGYPT TEL: (02) 416-5331	<b>PHILIPPINES</b> G.A. Yungco & Co. Inc. 29 G.F.J. Fuyay Avenue Makati, Metro Manila 1200, PHILIPPINES TEL: (02) 899-9801	<b>CURACAO</b> Zetlandia Music Center Inc. Francisco Acosta de Figueroa Curacao, Netherlands Antilles TEL: (059) 592866	<b>URUGUAY</b> Todo Musica S.A. Francisco de Aguirre 1771 C.P.: 11.200 Montevideo, URUGUAY TEL: (02) 924-2335	<b>NORWAY</b> Roland Scandinavia Avd. Kontor Norge Lilleakerveien 2 Postboks 95 Arman 1192 JORDAN TEL: (00) 569206	<b>JORDAN</b> MUSIC HOUSE CO. LTD. FREDDY FOR MUSIC P.O. Box 92246 Amman 1192 JORDAN TEL: (00) 569206
<b>REUNION</b> Maison FO - YAM Marcel 25 Rue Jules Hermain, Chaudron - 98797-97 491 St. Clotilde Cedex, REUNION ISLAND TEL: (02) 218-429	<b>SINGAPORE</b> SWEET LEE MUSIC COMPANY PTE. LTD. 100, Cross Street SINGAPORE 058781 TEL: 6846-3676	<b>DOMINICAN REPUBLIC</b> Instrumentos Fernando Grader Calle Proyecto Central No.3 Ems. La Esperilla Santo Domingo, Dominican Republic TEL: (809) 483 0305	<b>VENEZUELA</b> Instrumentos Musicales Allegre C.A. Av. las Industrias del Guitarr import TEL: (02) 429 4419	<b>POLAND</b> ROLAND POLSKA SP. Z O.O. Ul. Głębokowska 4 PL-03 664 Warszawa POLAND TEL: (022) 679 4419	<b>KUWAIT</b> EASA HUSAIN AL-YOUSIFI & SONS CO. Al-Yousifi Service Center P.O.Box 126 (Safat) 1302 KUWAIT TEL: (00) 965 802929
<b>SOUTH AFRICA</b> T.O.M.S. Sound & Music Pty.Ltd. 2 ASTRON ROAD DENVER JOHANNESBURG ZA 2195, SOUTH AFRICA TEL: (011) 417-3400	<b>TAIWAN</b> ROLAND TAIWAN CORPORATION Room 5, 9th. No. 112 Chung Shan N. Road Sec. 2, Taipei, TAIWAN, R.O.C. TEL: (02) 2561 3339	<b>ECUADOR</b> Mus Musica Rumicuaca 822 y Zaruma Guayaquil - Ecuador TEL: (095) 4202064	<b>EUROPE</b> <b>AUSTRIA</b> Roland Elektronische Musikinstrumente GmbH. Austrian Office Eduard-Bodem-Gasse 8, A-6020 Innsbruck, AUSTRIA TEL: (0512) 26 44 260	<b>PORTUGAL</b> Roland Iberia, S.L. Postalg Office Cais das Pedras, 8/9-1 Dto 4050-465, Porto, PORTUGAL TEL: 22 608 00 60	<b>LEBANON</b> Chahine S.A.L. George Zeidan St., Chahine Bldg., Achrafieh, P.O.Box: 16- 5827 Beirut, LEBANON TEL: (00) 20-1441
<b>THAILAND</b> Theera Music Co., Ltd. 105-108 Soa Veeng, Nakornkarn, New Road, Sumpantawong, Bangkok 10100 THAILAND TEL: (02) 224-8821	<b>TAIWAN</b> ROLAND TAIWAN CORPORATION Room 5, 9th. No. 112 Chung Shan N. Road Sec. 2, Taipei, TAIWAN, R.O.C. TEL: (02) 2561 3339	<b>EL SALVADOR</b> OMNI MUSIC 75 Avenida Norte y Final Alameda Juan Pablo II, Edificio No.4010 San Salvador, EL SALVADOR TEL: 262-0788	<b>EUROPE</b> <b>AUSTRIA</b> Roland Elektronische Musikinstrumente GmbH. Austrian Office Eduard-Bodem-Gasse 8, A-6020 Innsbruck, AUSTRIA TEL: (0512) 26 44 260	<b>ROMANIA</b> FIBS LINES Pata Libertatii 1, 535500 Cheorgheni, ROMANIA TEL: (266) 364 609	<b>OMAN</b> TALENTZ CENTRE L.L.C. Malatan House No.1 Al-Nasr Street, Ruwi SULTANATE OF OMAN TEL: 2478 3443
<b>CHINA</b> Roland Shanghai Electronics Co., Ltd. 10F, No.1500 Pingliang Road Shanghai 200090, CHINA TEL: (021) 5580-0800	<b>THAILAND</b> Theera Music Co., Ltd. 105-108 Soa Veeng, Nakornkarn, New Road, Sumpantawong, Bangkok 10100 THAILAND TEL: (02) 224-8821	<b>GUATEMALA</b> Casa Instrumental Calzada Roosevelt 34-01, zona 11 Ciudad de Guatemala, Guatemala TEL: (502) 599-2888	<b>EUROPE</b> <b>AUSTRIA</b> Roland Elektronische Musikinstrumente GmbH. Austrian Office Eduard-Bodem-Gasse 8, A-6020 Innsbruck, AUSTRIA TEL: (0512) 26 44 260	<b>RUSSIA</b> MusTek Dorzhnaya ul. 3, korp.6 117 545 Moscow, RUSSIA TEL: (095) 981-4967	<b>QATAR</b> Al Emadi Co. (Badie Studio & Stores) P.O. Box 62, Doha, QATAR TEL: 4423-554
<b>ASIA</b> <b>CHINA</b> Roland Shanghai Electronics Co., Ltd. 10F, No.1500 Pingliang Road Shanghai 200090, CHINA TEL: (021) 5580-0800	<b>TAIWAN</b> ROLAND TAIWAN CORPORATION Room 5, 9th. No. 112 Chung Shan N. Road Sec. 2, Taipei, TAIWAN, R.O.C. TEL: (02) 2561 3339	<b>HONDURAS</b> Almazon Pajano Anul S.A. de C.V. 807 Barahona 3 Ave. 11 Calle S-O San Pedro Sula, Honduras TEL: (504) 353-3029	<b>EUROPE</b> <b>AUSTRIA</b> Roland Elektronische Musikinstrumente GmbH. Austrian Office Eduard-Bodem-Gasse 8, A-6020 Innsbruck, AUSTRIA TEL: (0512) 26 44 260	<b>SLOVAKIA</b> DAN Acoustic s.r.o. Povazská 18 SK - 940 01 Nové Zámky TEL: (035) 6423 330	<b>SAUDI ARABIA</b> adwiah Universal Electronics A/F Behind Pizza Inn Prince Turkiyah Street adwiah Building, PO BOX 2154, 08000 Barelkha SPAIN TEL: 93 493 91 00
<b>CHINA</b> Roland Shanghai Electronics Co., Ltd. 10F, No.1500 Pingliang Road Shanghai 200090, CHINA TEL: (021) 5580-0800	<b>TAIWAN</b> ROLAND TAIWAN CORPORATION Room 5, 9th. No. 112 Chung Shan N. Road Sec. 2, Taipei, TAIWAN, R.O.C. TEL: (02) 2561 3339	<b>MARTINIQUE</b> Musique & Son Z.I. Les Manglé 97231 Le Lamentin Martinique F.W.I. TEL: 596 596 42660	<b>EUROPE</b> <b>AUSTRIA</b> Roland Elektronische Musikinstrumente GmbH. Austrian Office Eduard-Bodem-Gasse 8, A-6020 Innsbruck, AUSTRIA TEL: (0512) 26 44 260	<b>SPAIN</b> Roland Iberia, S.L. Pasco Garcia Faria, 33-35 08003 Barcelona SPAIN TEL: 93 493 91 00	<b>SYRIA</b> Technical Light & Sound Center Revda, Abdul Qader Jazari St. Bldg. No. 21, P.O. BOX 13320, Damascus, SYRIA TEL: (011) 223-5384
<b>CHINA</b> Roland Shanghai Electronics Co., Ltd. 10F, No.1500 Pingliang Road Shanghai 200090, CHINA TEL: (021) 5580-0800	<b>TAIWAN</b> ROLAND TAIWAN CORPORATION Room 5, 9th. No. 112 Chung Shan N. Road Sec. 2, Taipei, TAIWAN, R.O.C. TEL: (02) 2561 3339	<b>MEXICO</b> Casa Verkamp, s.a. de c.v. Av. Toluca No. 323, Col. Olivar de la Farmacia 5a. Avenida D.F. MEXICO TEL: (55) 5668-6699	<b>EUROPE</b> <b>AUSTRIA</b> Roland Elektronische Musikinstrumente GmbH. Austrian Office Eduard-Bodem-Gasse 8, A-6020 Innsbruck, AUSTRIA TEL: (0512) 26 44 260	<b>SWEDEN</b> Roland Scandinavia A/S SWEDISH SALES OFFICE Danö 8 Center, 24 17 S-131 30 Nacka SWEDEN TEL: (08) 702 00 20	<b>TURKEY</b> ZELAL TICARET A.S. Galip Dede Cal. No.37 Beyoğlu - İstanbul / TURKEY TEL: (0212) 249 85 10
<b>CHINA</b> Roland Shanghai Electronics Co., Ltd. 10F, No.1500 Pingliang Road Shanghai 200090, CHINA TEL: (021) 5580-0800	<b>TAIWAN</b> ROLAND TAIWAN CORPORATION Room 5, 9th. No. 112 Chung Shan N. Road Sec. 2, Taipei, TAIWAN, R.O.C. TEL: (02) 2561 3339	<b>MEXICO</b> Casa Verkamp, s.a. de c.v. Av. Toluca No. 323, Col. Olivar de la Farmacia 5a. Avenida D.F. MEXICO TEL: (55) 5668-6699	<b>EUROPE</b> <b>AUSTRIA</b> Roland Elektronische Musikinstrumente GmbH. Austrian Office Eduard-Bodem-Gasse 8, A-6020 Innsbruck, AUSTRIA TEL: (0512) 26 44 260	<b>SWITZERLAND</b> Roland Switzerland AG Landstrasse 5, Postfach, CH-452 Birmensdorf, SWITZERLAND TEL: (061) 927-8383	<b>UKRAINE</b> EUKHYTHMICS Ltd. P.O.Box 37-A Nedevy Str. 30 U.A. - 89600 Mukachevo, UKRAINE TEL: (03131) 414-40
<b>CHINA</b> Roland Shanghai Electronics Co., Ltd. 10F, No.1500 Pingliang Road Shanghai 200090, CHINA TEL: (021) 5580-0800	<b>TAIWAN</b> ROLAND TAIWAN CORPORATION Room 5, 9th. No. 112 Chung Shan N. Road Sec. 2, Taipei, TAIWAN, R.O.C. TEL: (02) 2561 3339	<b>MEXICO</b> Casa Verkamp, s.a. de c.v. Av. Toluca No. 323, Col. Olivar de la Farmacia 5a. Avenida D.F. MEXICO TEL: (55) 5668-6699	<b>EUROPE</b> <b>AUSTRIA</b> Roland Elektronische Musikinstrumente GmbH. Austrian Office Eduard-Bodem-Gasse 8, A-6020 Innsbruck, AUSTRIA TEL: (0512) 26 44 260	<b>UNITED KINGDOM</b> Roland U.K. Ltd. Atlantic Close, Swansea Enterprise Park, SWANSEA SA7 9EJ, UNITED KINGDOM TEL: (01792) 702701	<b>USA</b> Zak Electronics & Musical Instruments Co. L.L.C. Zabner Road, Al Sheroq Bldg., No. 14, Ground Floor, Doha, U.A.E. TEL: (04) 3360715
<b>CHINA</b> Roland Shanghai Electronics Co., Ltd. 10F, No.1500 Pingliang Road Shanghai 200090, CHINA TEL: (021) 5580-0800	<b>TAIWAN</b> ROLAND TAIWAN CORPORATION Room 5, 9th. No. 112 Chung Shan N. Road Sec. 2, Taipei, TAIWAN, R.O.C. TEL: (02) 2561 3339	<b>MEXICO</b> Casa Verkamp, s.a. de c.v. Av. Toluca No. 323, Col. Olivar de la Farmacia 5a. Avenida D.F. MEXICO TEL: (55) 5668-6699	<b>EUROPE</b> <b>AUSTRIA</b> Roland Elektronische Musikinstrumente GmbH. Austrian Office Eduard-Bodem-Gasse 8, A-6020 Innsbruck, AUSTRIA TEL: (0512) 26 44 260	<b>UNITED KINGDOM</b> Roland U.K. Ltd. Atlantic Close, Swansea Enterprise Park, SWANSEA SA7 9EJ, UNITED KINGDOM TEL: (01792) 702701	<b>USA</b> Zak Electronics & Musical Instruments Co. L.L.C. Zabner Road, Al Sheroq Bldg., No. 14, Ground Floor, Doha, U.A.E. TEL: (04) 3360715
<b>CHINA</b> Roland Shanghai Electronics Co., Ltd. 10F, No.1500 Pingliang Road Shanghai 200090, CHINA TEL: (021) 5580-0800	<b>TAIWAN</b> ROLAND TAIWAN CORPORATION Room 5, 9th. No. 112 Chung Shan N. Road Sec. 2, Taipei, TAIWAN, R.O.C. TEL: (02) 2561 3339	<b>MEXICO</b> Casa Verkamp, s.a. de c.v. Av. Toluca No. 323, Col. Olivar de la Farmacia 5a. Avenida D.F. MEXICO TEL: (55) 5668-6699	<b>EUROPE</b> <b>AUSTRIA</b> Roland Elektronische Musikinstrumente GmbH. Austrian Office Eduard-Bodem-Gasse 8, A-6020 Innsbruck, AUSTRIA TEL: (0512) 26 44 260	<b>UNITED KINGDOM</b> Roland U.K. Ltd. Atlantic Close, Swansea Enterprise Park, SWANSEA SA7 9EJ, UNITED KINGDOM TEL: (01792) 702701	<b>USA</b> Zak Electronics & Musical Instruments Co. L.L.C. Zabner Road, Al Sheroq Bldg., No. 14, Ground Floor, Doha, U.A.E. TEL: (04) 3360715
<b>CHINA</b> Roland Shanghai Electronics Co., Ltd. 10F, No.1500 Pingliang Road Shanghai 200090, CHINA TEL: (021) 5580-0800	<b>TAIWAN</b> ROLAND TAIWAN CORPORATION Room 5, 9th. No. 112 Chung Shan N. Road Sec. 2, Taipei, TAIWAN, R.O.C. TEL: (02) 2561 3339	<b>MEXICO</b> Casa Verkamp, s.a. de c.v. Av. Toluca No. 323, Col. Olivar de la Farmacia 5a. Avenida D.F. MEXICO TEL: (55) 5668-6699	<b>EUROPE</b> <b>AUSTRIA</b> Roland Elektronische Musikinstrumente GmbH. Austrian Office Eduard-Bodem-Gasse 8, A-6020 Innsbruck, AUSTRIA TEL: (0512) 26 44 260	<b>UNITED KINGDOM</b> Roland U.K. Ltd. Atlantic Close, Swansea Enterprise Park, SWANSEA SA7 9EJ, UNITED KINGDOM TEL: (01792) 702701	<b>USA</b> Zak Electronics & Musical Instruments Co. L.L.C. Zabner Road, Al Sheroq Bldg., No. 14, Ground Floor, Doha, U.A.E. TEL: (04) 3360715
<b>CHINA</b> Roland Shanghai Electronics Co., Ltd. 10F, No.1500 Pingliang Road Shanghai 200090, CHINA TEL: (021) 5580-0800	<b>TAIWAN</b> ROLAND TAIWAN CORPORATION Room 5, 9th. No. 112 Chung Shan N. Road Sec. 2, Taipei, TAIWAN, R.O.C. TEL: (02) 2561 3339	<b>MEXICO</b> Casa Verkamp, s.a. de c.v. Av. Toluca No. 323, Col. Olivar de la Farmacia 5a. Avenida D.F. MEXICO TEL: (55) 5668-6699	<b>EUROPE</b> <b>AUSTRIA</b> Roland Elektronische Musikinstrumente GmbH. Austrian Office Eduard-Bodem-Gasse 8, A-6020 Innsbruck, AUSTRIA TEL: (0512) 26 44 260	<b>UNITED KINGDOM</b> Roland U.K. Ltd. Atlantic Close, Swansea Enterprise Park, SWANSEA SA7 9EJ, UNITED KINGDOM TEL: (01792) 702701	<b>USA</b> Zak Electronics & Musical Instruments Co. L.L.C. Zabner Road, Al Sheroq Bldg., No. 14, Ground Floor, Doha, U.A.E. TEL: (04) 3360715
<b>CHINA</b> Roland Shanghai Electronics Co., Ltd. 10F, No.1500 Pingliang Road Shanghai 200090, CHINA TEL: (021) 5580-0800	<b>TAIWAN</b> ROLAND TAIWAN CORPORATION Room 5, 9th. No. 112 Chung Shan N. Road Sec. 2, Taipei, TAIWAN, R.O.C. TEL: (02) 2561 3339	<b>MEXICO</b> Casa Verkamp, s.a. de c.v. Av. Toluca No. 323, Col. Olivar de la Farmacia 5a. Avenida D.F. MEXICO TEL: (55) 5668-6699	<b>EUROPE</b> <b>AUSTRIA</b> Roland Elektronische Musikinstrumente GmbH. Austrian Office Eduard-Bodem-Gasse 8, A-6020 Innsbruck, AUSTRIA TEL: (0512) 26 44 260	<b>UNITED KINGDOM</b> Roland U.K. Ltd. Atlantic Close, Swansea Enterprise Park, SWANSEA SA7 9EJ, UNITED KINGDOM TEL: (01792) 702701	<b>USA</b> Zak Electronics & Musical Instruments Co. L.L.C. Zabner Road, Al Sheroq Bldg., No. 14, Ground Floor, Doha, U.A.E. TEL: (04) 3360715
<b>CHINA</b> Roland Shanghai Electronics Co., Ltd. 10F, No.1500 Pingliang Road Shanghai 200090, CHINA TEL: (021) 5580-0800	<b>TAIWAN</b> ROLAND TAIWAN CORPORATION Room 5, 9th. No. 112 Chung Shan N. Road Sec. 2, Taipei, TAIWAN, R.O.C. TEL: (02) 2561 3339	<b>MEXICO</b> Casa Verkamp, s.a. de c.v. Av. Toluca No. 323, Col. Olivar de la Farmacia 5a. Avenida D.F. MEXICO TEL: (55) 5668-6699	<b>EUROPE</b> <b>AUSTRIA</b> Roland Elektronische Musikinstrumente GmbH. Austrian Office Eduard-Bodem-Gasse 8, A-6020 Innsbruck, AUSTRIA TEL: (0512) 26 44 260	<b>UNITED KINGDOM</b> Roland U.K. Ltd. Atlantic Close, Swansea Enterprise Park, SWANSEA SA7 9EJ, UNITED KINGDOM TEL: (01792) 702701	<b>USA</b> Zak Electronics & Musical Instruments Co. L.L.C. Zabner Road, Al Sheroq Bldg., No. 14, Ground Floor, Doha, U.A.E. TEL: (04) 3360715
<b>CHINA</b> Roland Shanghai Electronics Co., Ltd. 10F, No.1500 Pingliang Road Shanghai 200090, CHINA TEL: (021) 5580-0800	<b>TAIWAN</b> ROLAND TAIWAN CORPORATION Room 5, 9th. No. 112 Chung Shan N. Road Sec. 2, Taipei, TAIWAN, R.O.C. TEL: (02) 2561 3339	<b>MEXICO</b> Casa Verkamp, s.a. de c.v. Av. Toluca No. 323, Col. Olivar de la Farmacia 5a. Avenida D.F. MEXICO TEL: (55) 5668-6699	<b>EUROPE</b> <b>AUSTRIA</b> Roland Elektronische Musikinstrumente GmbH. Austrian Office Eduard-Bodem-Gasse 8, A-6020 Innsbruck, AUSTRIA TEL: (0512) 26 44 260	<b>UNITED KINGDOM</b> Roland U.K. Ltd. Atlantic Close, Swansea Enterprise Park, SWANSEA SA7 9EJ, UNITED KINGDOM TEL: (01792) 702701	<b>USA</b> Zak Electronics & Musical Instruments Co. L.L.C. Zabner Road, Al Sheroq Bldg., No. 14, Ground Floor, Doha, U.A.E. TEL: (04) 3360715
<b>CHINA</b> Roland Shanghai Electronics Co., Ltd. 10F, No.1500 Pingliang Road Shanghai 200090, CHINA TEL: (021) 5580-0800	<b>TAIWAN</b> ROLAND TAIWAN CORPORATION Room 5, 9th. No. 112 Chung Shan N. Road Sec. 2, Taipei, TAIWAN, R.O.C. TEL: (02) 2561 3339	<b>MEXICO</b> Casa Verkamp, s.a. de c.v. Av. Toluca No. 323, Col. Olivar de la Farmacia 5a. Avenida D.F. MEXICO TEL: (55) 5668-6699	<b>EUROPE</b> <b>AUSTRIA</b> Roland Elektronische Musikinstrumente GmbH. Austrian Office Eduard-Bodem-Gasse 8, A-6020 Innsbruck, AUSTRIA TEL: (0512) 26 44 260	<b>UNITED KINGDOM</b> Roland U.K. Ltd. Atlantic Close, Swansea Enterprise Park, SWANSEA SA7 9EJ, UNITED KINGDOM TEL: (01792) 702701	<b>USA</b> Zak Electronics & Musical Instruments Co. L.L.C. Zabner Road, Al Sheroq Bldg., No. 14, Ground Floor, Doha, U.A.E. TEL: (04) 3360715
<b>CHINA</b> Roland Shanghai Electronics Co., Ltd. 10F, No.1500 Pingliang Road Shanghai 200090, CHINA TEL: (021) 5580-0800	<b>TAIWAN</b> ROLAND TAIWAN CORPORATION Room 5,				

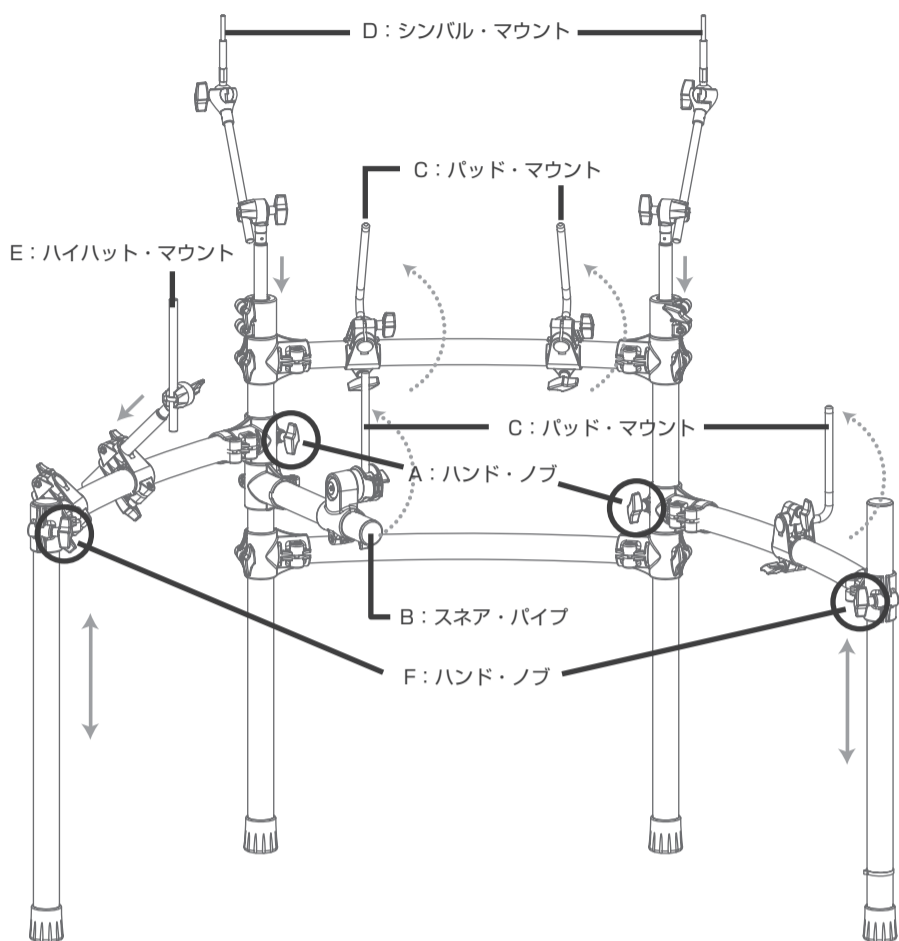
この機器を正しくお使いいただくために、ご使用前に「安全上のご注意」と「使用上のご注意」をよくお読みください。また、この機器の優れた機能を十分ご理解いただくためにも、取扱説明書をよくお読みください。取扱説明書は必要なときにすぐに見ることができるよう、手元に置いてください。

© 2008 ローランド株式会社  
本書の一部、もしくは全部を無断で複製、転載することを禁じます。



組み立てかた

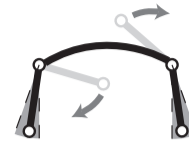
図1 完成図



※ 当ドラム・スタンドを長期間同じ場所で使用される場合は、ゴム足の設置面への汚れ付着等の影響を防ぐために、当社製品のドラム・マット (TDM-10 / TDM-20) を使用されることをお勧めします。

1. ハンド・ノブ (A、2カ所) をゆるめ、左右のスタンド脚パイプを図2のように開きます。
2. スネア・パイプ (B、1カ所) のハンド・ノブをゆるめ、スネア・パイプを演奏者側に引き出します。
3. パッド・マウント (C、4カ所) を図1のように調整します。  
※ マウントの先端はとがっていますので、取り扱いに注意して作業を行ってください。
4. シンバル・マウント (D、2カ所)、ハイハット・マウント (E、1カ所) を図1のように調整します。
5. スタンドがぐらつく場合は、必要に応じてハンド・ノブ (F、2カ所) をゆるめて高さを調整します。  
※ ハンド・ノブ以外のボルトは、パイプなどのパーツ交換時以外、ゆるめないでください。

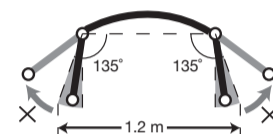
図2 スタンド脚パイプの開き方



組み立てる際の注意

- ※ 音源、パッド、シンバルの取り付け方法については、お使いの製品の取扱説明書をご覧ください。
- ※ スタンドを135度以上外側には開かないでください。もしくは、両端のスタンド脚パイプの距離を1.2m以上離さないでください。

図3 スタンドを開いた状態



**メモ** MDS-9は、出荷時は右利きのドラマー用にセットアップされています。左利き用に変更を希望される場合は、ローランドお客様相談センターにご相談ください。

付属品



※ 製品の仕様および外観は、改良のため予告なく変更することがあります。

安全上のご注意

火災・感電・傷害を防止するには

△警告と△注意の意味について

<b>警告</b>	取扱いを誤った場合に、使用者が死亡または重傷を負う可能性が想定される内容を表わしています。
<b>注意</b>	取扱いを誤った場合に、使用者が傷害を負う危険が想定される場合および物的損害のみの発生が想定される内容を表わしています。 ※物的損害とは、家屋・家財および家畜・ペットにかかわる拡大損害を表わしています。

図記号の例

	△は、注意 (危険、警告を含む) を表わしています。具体的な注意内容は、△の中に描かれています。左図の場合は、「一般的な注意、警告、危険」を表わしています。
	⊘は、禁止 (してはいけないこと) を表わしています。具体的な禁止内容は、⊘の中に描かれています。左図の場合は、「電源プラグをコンセントから抜くこと」を表わしています。
	●は、強制 (必ずすること) を表わしています。具体的な強制内容は、●の中に描かれています。左図の場合は、「電源プラグをコンセントから抜くこと」を表わしています。

以下の指示を必ず守ってください

**警告**

- この機器を分解したり、改造したりしないでください。
- 修理/部品の交換などで、取扱説明書に書かれていないことは、絶対にしないでください。必ずお買い上げ店またはローランド・サービスに相談してください。
- 次のような場所での使用や保存はしないでください。
  - 温度が極端に高い場所 (直射日光の当たる場所、暖房機器の近く、発熱する機器の上など)
  - 水気の近く (風呂場、洗面台、濡れた床など) や湿度の高い場所
  - 雨に濡れる場所
  - ホコリの多い場所
  - 振動の多い場所

**警告**

- この機器を、ぐらつく台の上や傾いた場所に設置しないでください。必ず安定した水平な場所に設置してください。
- この機器に、異物 (燃えやすいもの、硬貨、針金など) や液体 (水、ジュースなど) を絶対に入れないでください。
- お子様のいるご家庭で使用する場合、お子様の取り扱いやいたすらに注意してください。必ず大人のかたが、監視/指導してあげてください。
- お子様をスタンドのまわりで遊ばせないでください。スタンドなどが倒れてけがをする恐れがあります。
- この機器を落としたり、この機器に強い衝撃を与えないでください。

**注意**

- 接続したコードやケーブル類は、繁雑にならないように配慮してください。特に、コードやケーブル類は、お子様の手が届かないように配慮してください。
- この機器の上に乗ったり、機器の上に重いものを置かないでください。
- 取り外したネジ、ワッシャー、ボルト、ナット、チューニング・ボルト、スプリング、ハンド・ノブや付属のケーブル・タイは、小さなお子様が誤って飲み込んだりすることのないようお子様の手の届かないところへ保管してください。
- スタンドを使用するときにはクランプ・ノブやネジを確実に締めてください。特に演奏前には確実に取り付けられているかどうか確認してください。確実に取り付けられていないとパッドやマウントが落下してけがをする恐れがあります。
- スタンドをセッティング及び収納する際は、スタンドを持っている指をはさまないように注意してください。

使用上のご注意

設置について

- 直射日光の当たる場所や、発熱する機器の近く、閉め切った車内などに放置しないでください。変形、変色することがあります。

お手入れについて

- 通常のお手入れは、柔らかい布で乾拭きするか、強く絞った布で汚れを拭き取ってください。汚れが激しいときは、中性洗剤を含んだ布で汚れを拭き取ってから、柔らかい布で乾拭きしてください。
- 変色や変形の原因となるベンジン、シンナーおよびアルコール類は、使用しないでください。

修理について

- 当社では、この製品の補修用性能部品 (製品の機能を維持するために必要な部品) を、製造打切後 6年間保有しています。この部品保有期間を修理可能の期間とさせていただきます。なお、保有期間が経過した後も、故障箇所によっては修理可能な場合がありますので、お買い上げ店、または最寄りのローランド・サービスにご相談ください。

その他の注意について

- 故障の原因になりますので、ハンド・ノブ、パイプ、マウントなどに過度の力を加えないでください。
- この機器が入っていた梱包箱や緩衝材を廃棄する場合、各市町村のゴミの分別基準に従って行ってください。

お問い合わせの窓口

- 製品に関するお問い合わせ先 **ローランドお客様相談センター 050-3101-2555**

電話受付時間: 月曜日~土曜日 10:00~17:30 (年末年始を除く)  
※IP電話からおかけになって繋がらない場合には、お手数ですが、電話番号の前に「0000」(ゼロ4回)をつけてNTTの一般回線からおかけいただくか、携帯電話をご利用ください。  
※上記窓口の名称、電話番号等は、予告なく変更することがありますのでご了承ください。

- 最新サポート情報 製品情報、イベント/キャンペーン情報、サポートに関する情報など  
ローランド・ホームページ <http://www.roland.co.jp/>